



**BOGOTA DISTRITO CAPITAL**  
**EMPRESA DE RENOVACION URBANA DE BOGOTA**  
**ESTADO DE ACTIVIDAD FINANCIERA, ECONOMICA, SOCIAL Y AMBIENTAL**  
**DEL 01 DE ENERO AL 31 DE OCTUBRE DE 2014**  
**(Cifras en Miles de Pesos)**


	<b>31-oct-2014</b>	<b>31-oct-2013</b>
<b>ACTIVIDADES ORDINARIAS</b>		
<b>INGRESOS OPERACIONALES</b>	<b>1,655,192</b>	<b>27,272,904</b>
<b>43 VENTA DE SERVICIOS</b>	<b>296,459</b>	<b>72,666</b>
4390 OTROS SERVICIOS	<u>296,459</u>	<u>72,666</u>
<b>48 OTROS INGRESOS</b>	<b>1,358,733</b>	<b>27,200,238</b>
4805 FINANCIEROS	<u>1,358,733</u>	<u>27,200,238</u>
<b>GASTOS OPERACIONALES</b>	<b>6,792,501</b>	<b>5,719,139</b>
<b>51 ADMINISTRACION</b>	<b>5,208,839</b>	<b>4,641,931</b>
5101 SUELDOS Y SALARIOS	2,033,554	1,727,875
5103 CONTRIBUCIONES EFECTIVAS	343,850	330,153
5104 APORTES SOBRE LA NÓMINA	51,014	54,889
5111 GENERALES	1,741,464	1,242,803
5120 IMPUESTOS, CONTRIBUCIONES Y TASAS	<u>1,038,957</u>	<u>1,286,211</u>
<b>52 DE OPERACIÓN</b>	<b>1,493,776</b>	<b>876,714</b>
5202 SUELDOS Y SALARIOS	0	13,152
5211 GENERALES	<u>1,493,776</u>	<u>863,562</u>
<b>53 PROVISIONES, AGOTAMIENTO, DEPRECIACIONES Y AMORTIZACIONES</b>	<b>91,045</b>	<b>183,370</b>
5330 DEPRECIACIÓN DE PROPIEDADES, PLANTA Y EQUIPO	56,352	92,145
5345 AMORTIZACIÓN DE INTANGIBLES	<u>34,693</u>	<u>91,225</u>
<b>58 OTROS GASTOS</b>	<b>-1,159</b>	<b>17,124</b>
5805 FINANCIEROS	11,415	41,347
5815 AJUSTE DE EJERCICIOS ANTERIORES	<u>-12,574</u>	<u>-24,223</u>
<b>EXCEDENTE (DEFICIT) OPERACIONAL</b>	<b>-5,137,309</b>	<b>21,553,765</b>

**BOGOTA DISTRITO CAPITAL**  
**EMPRESA DE RENOVACION URBANA DE BOGOTA**  
**ESTADO DE ACTIVIDAD FINANCIERA, ECONOMICA, SOCIAL Y AMBIENTAL**  
**DEL 01 DE ENERO AL 31 DE OCTUBRE DE 2014**  
**(Cifras en Miles de Pesos)**

	31-oct-2014	31-oct-2013
GASTOS NO OPERACIONALES	20,874	0
5808 OTROS GASTOS ORDINARIOS	<u>20,874</u>	<u>0</u>
EXCEDENTE (DEFICIT) NO OPERACIONAL	-20,874	0
EXCEDENTE (DEFICIT) DE ACTIVIDADES ORDINARIAS	-5,158,183	21,553,765
PARTIDAS EXTRAORDINARIAS	3,770	329
4810 INGRESOS EXTRAORDINARIOS	3,770	829
5810 GASTOS EXTRAORDINARIOS	0	0
EXCEDENTE O DEFICIT ANTES DE AJUSTES POR INFLACION	-5,154,413	21,554,594
EXCEDENTE O DEFICIT DEL EJERCICIO	<u><u>-5,154,413</u></u>	<u><u>21,554,594</u></u>

  
**NICOLAS CORSO SALAMANCA**  
 Gerente General ( E )

  
**YANINA PAOLA DONADO ROSAS**  
 Directora Corporativa y CID

  
**YENNY CARRILLO PACHECO**  
 Profesional Especializado I - Contadora  
 T.P. 35714-T